


ESE20C 瞬时按钮开关

Type: **ESE20C**
(H=8.9 mm)



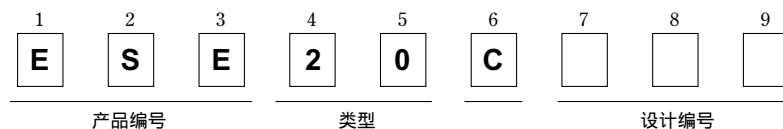
■ 特点

- 轻快的触觉操作感
- 超长程设计

■ 主要用途

- 用于汽车内部操作 (例: 空调开关、应急开关、其他)

■ 型号命名方式



■ 主要规格

额定	0.01 A 5 V DC ~ 0.1 A 14 V DC (电阻负载)
行程	2.5 mm
安装高度	8.9 mm
电路数、接点数	1电路 1接点
工作形式	非锁定
操纵力矩	2.0 N ±1.0 N, 4.0 N ±1.5 N
最小包装数量	60个 塑料袋 (散装)
包装箱容量	1200个

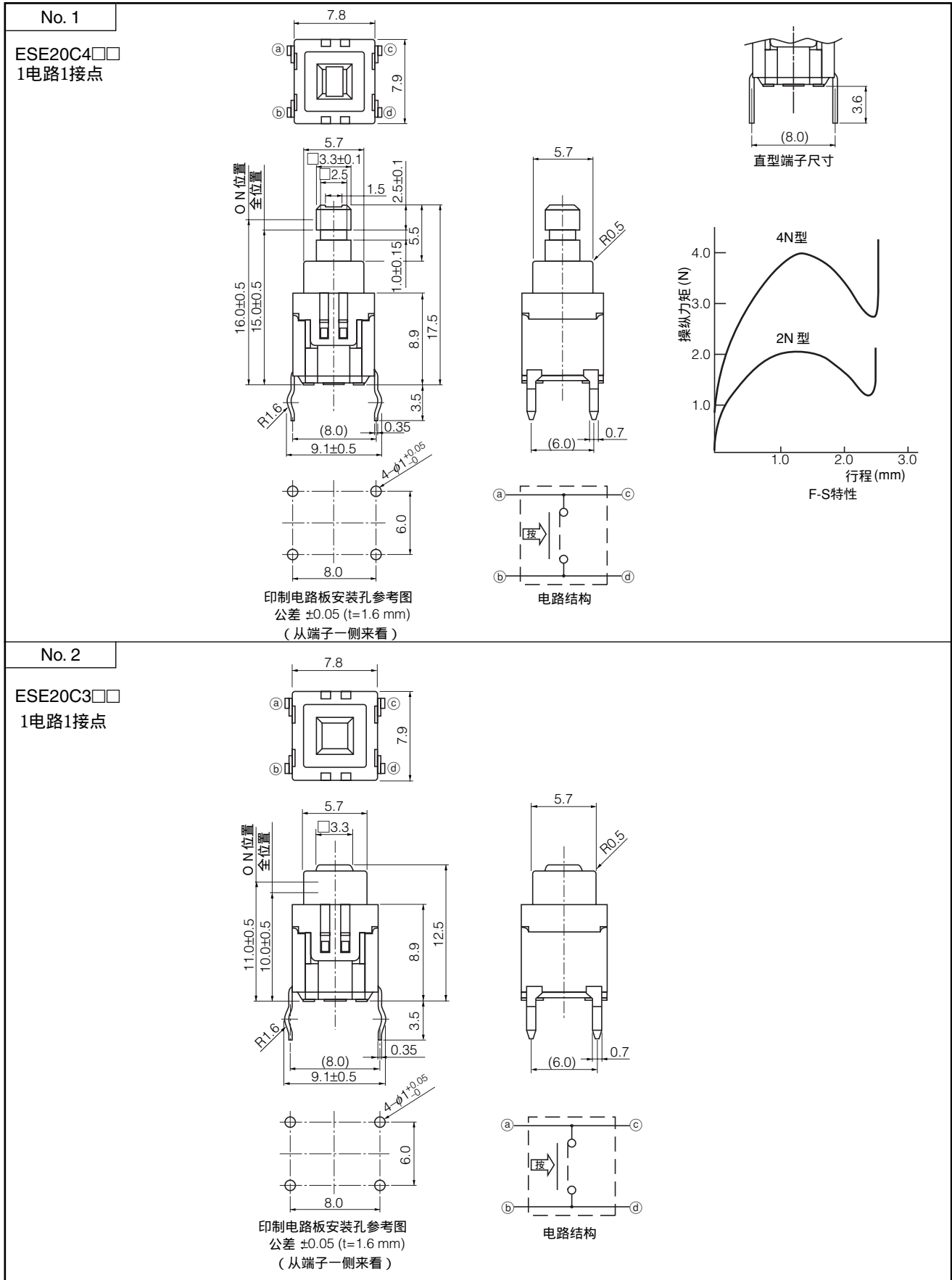
■ 标准品

全行程	操纵力矩	推杆高度	端子形状	
			直型	成形加工
2.5 mm	2.0 N ±1.0 N	12.5 mm	ESE20C323	ESE20C321
		17.5 mm	ESE20C423	ESE20C421
	4.0 N ±1.5 N	12.5 mm	ESE20C343	ESE20C341
		17.5 mm	ESE20C443	ESE20C441

本公司在更改设计、规格时可能不予事先通知, 敬请谅解。请务必在购买及使用本公司产品前向本公司索要相关技术规格书。如对产品的安全性有疑义时, 请速与本公司联系。

中港澳代理: 伟嘉电子工业有限公司
 电话: 852-2389 2522 传真: 852-2357 4546
 电邮: info@sider.com.hk 网址: www.sider.com.hk
 香港九龙·观塘荣业街六号·海滨工业大厦七楼C1B室~C2A室

■ 外观尺寸 (mm)



■ 使用注意事项

- 工作时，原则上请操作推杆的中心。

本公司在更改设计、规格时可能不事先通知，敬请谅解。请务必在购买及使用本公司产品前向本公司索要相关技术规格书。如对产品的安全性有疑义时，请与本公司联系。